



**海螺环保**  
**2022年业绩推介材料**



# C 目录

## CONTENTS

1 财务业绩

2 经营亮点

3 项目发展与运营

4 未来展望

5 附录



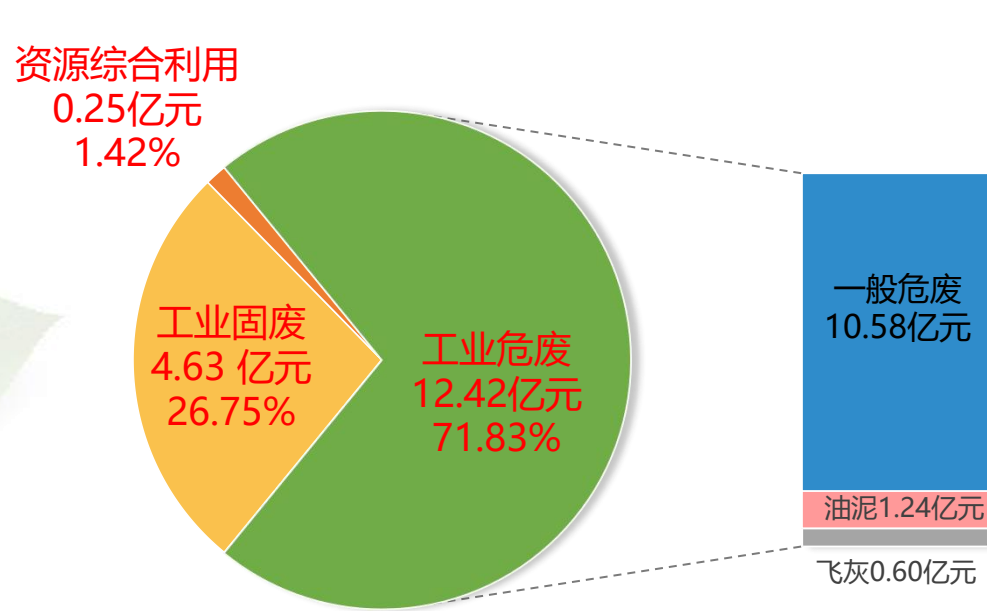
# 1

## 财务业绩

- 业绩表现
- 业务分部业绩表现
- 财务状况

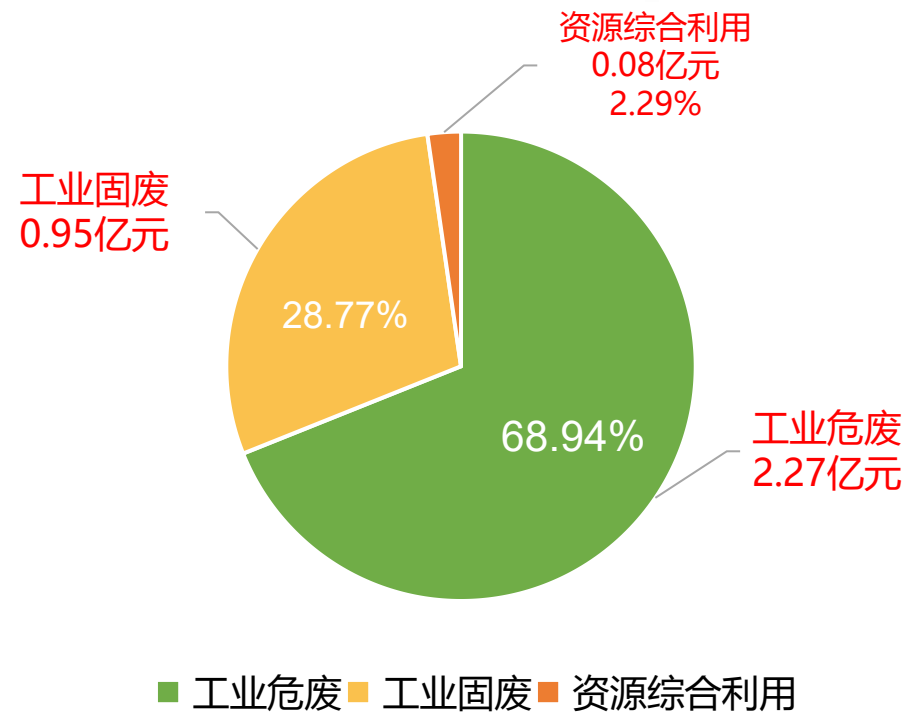
(人民币亿元)	截至12月31日止全年		变动
	2022	2021	
营业收入	17.30	16.98	1.85%
利润总额	4.11	6.98	(41.16%)
权益股东应占净利润	3.29	5.79	(43.20%)
每股基本盈利 (元)	0.18	0.32	(0.14)

### 2022年业务分部营业收入及占比



■ 工业固废 ■ 资源综合利用 ■ 一般危废 ■ 油泥 ■ 飞灰

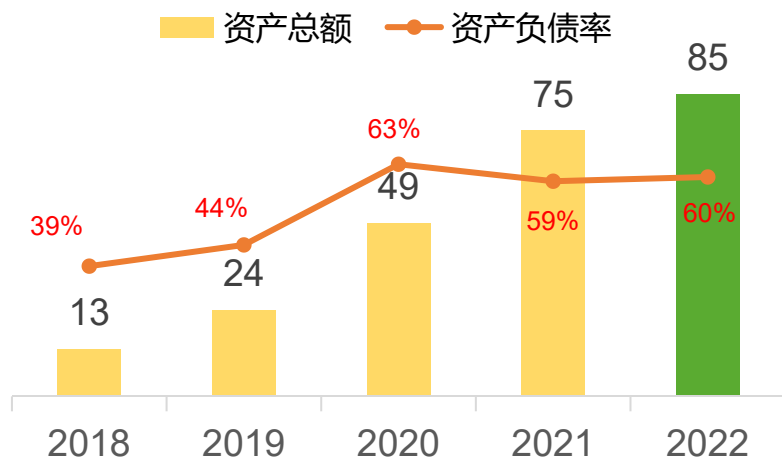
### 2022年业务分部归母净利润及占比



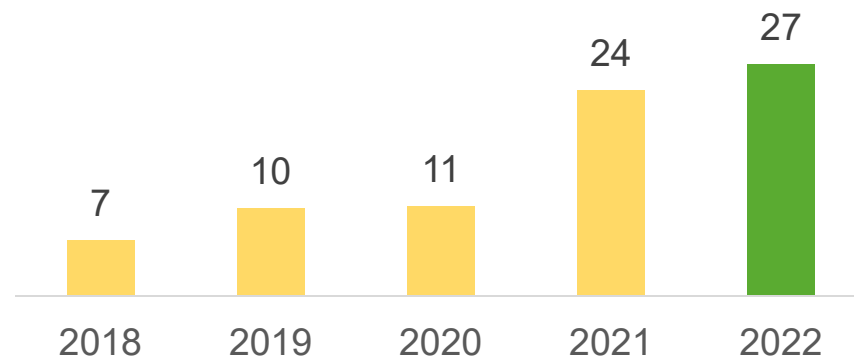
■ 工业危废 ■ 工业固废 ■ 资源综合利用

## 1.3 财务状况

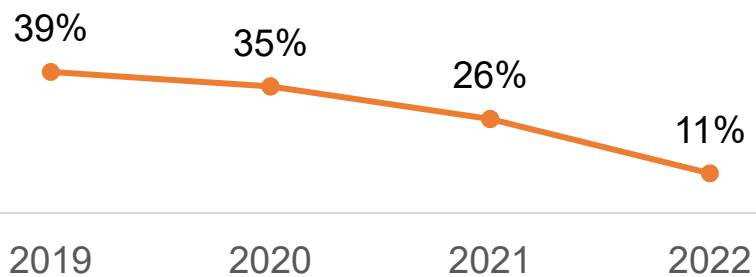
### 资产总额 (人民币亿元)



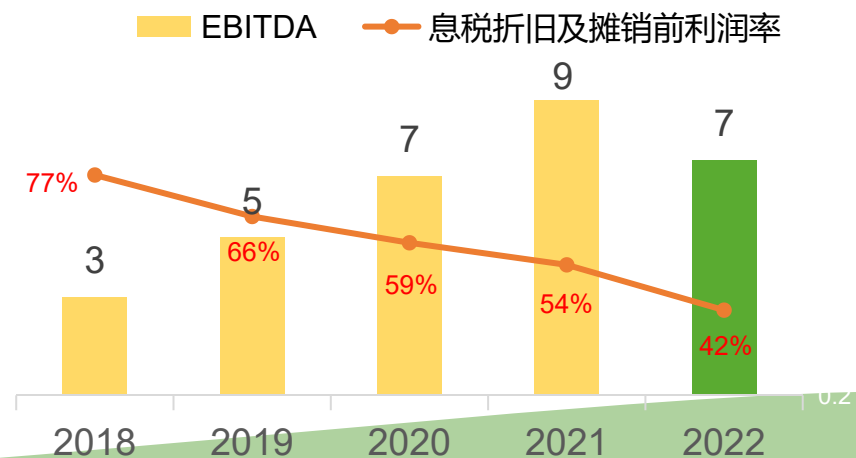
### 权益股东应占权益 (人民币亿元)



### 净资产收益率



### 息税折旧及摊销前利润 (人民币亿元)





# 2

## 经营亮点

- 大事记
- 经营亮点



## → 挂牌上市

3月30日，海螺环保于港交所主板挂牌上市，正式登陆国际资本市场新航道！



## → 入围恒生综合指数

8月19日，恒生指数有限公司宣布将海螺环保纳入恒生指数系列的成份股。

新聞稿  
PRESS RELEASE

4. 恒生综合指数

恒生综合指数成份股将有以下的变动，成份股数目由 508 只增加至 518 只。

加入：

代号	公司
587	中国海螺环保控股有限公司
650	普达特科技有限公司
732	信利国际有限公司
956	新天绿色能源股份有限公司 - H 股
1119	创梦天地科技控股有限公司
1361	361 度国际有限公司
1675	亚信科技控股有限公司
1725	香港航天科技集团有限公司
1798	中国大唐集团新能源股份有限公司 - H 股
2121	青岛创新奇智科技集团股份有限公司 - H 股
2157	乐普生物科技股份有限公司 - B - H 股

## → 海螺水泥成功并表

10月9日，海螺环保董事会批准了由海螺水泥提名进入海螺环保董事会的5名董事的任命，并于10月28日股东大会表决通过。

安徽海螺水泥股份有限公司  
Anhui Conch Cement Company Limited

关于完成控股收购中国海螺环保控股有限公司的公告

本公司董事会及全体董事保证本公告内容不存在任何虚假记载、误导性陈述或者重大遗漏，并对其内容的真实性、准确性和完整性承担法律责任。

安徽海螺水泥股份有限公司（以下简称“公司”或“本公司”）经董事会审议批准，拟通过境外全资子公司海螺国际控股（香港）有限公司（以下简称“海螺香港”）在二级市场继续增持中国海螺环保控股有限公司（为香港联合交易所有限公司主板上市公司，股票代码：0587.HK，股票简称：海螺环保）的股份，以巩固本公司作为其第一大股东之基础，并最终通过委派海螺环保董事会大部分董事，实现对其控制和并表。2022年10月9日，海螺环保董事会批准了由本公司提名进入海螺环保董事会的5名董事的任命，并提请其将于2022年10月28日召开的临时股东大会审议并批准重选该等董事。详情请见本公司于2022年6月3日、2022年10月11日在上海证券交易所网站披露的《关于拟控股收购中国海螺环保控股有限公司的公告》（临2022-23号）、《关于拟控股收购中国海螺环保控股有限公司的进展公告》（临2022-36号）。

根据海螺环保于2022年10月28日发布的临时股东大会投票表决结果公告，本公司提名的5名董事已全部获重选为海螺环保董事，海螺环保董事会由9名成员组成，其中5名成员为本公司提名。

2022年10月，海螺水泥成功并表海螺环保，成为海螺环保控股股东。顺利并表后，海螺环保进一步加强与海螺水泥生产管理协同力度，管理融合初见成效，运营质量稳步提升。



### 市场建设成效显著

- 现有客户**7160**家，总签约量**459万吨**；2022年新增客户**793**家，新增签约量**157万吨**；
- 参加300吨以上重点产废企业投标185次，中标**142**家，中标率**77%**，中标量达**35.7万吨**，与**长庆油田、广州环境、宝武环科**等达成战略合作；
- 成功打通上海、浙江、天津、宁夏等跨省转移通道，湖北、四川、北京、河北市场部落地，空白市场布局进一步完善。

### 共筑行业健康发展

- 与山东、河南、广东、广西、安徽等十几个地区同行开展了**10**余次交流，共筑危废行业健康发展。

### 技改技措成果丰硕

- 累计完成祁阳、贵阳一机双窑技改并投入使用；
- 累计完成干阳、宿州、重庆等**26**台阶梯炉技改，台时提升**1.4t/h**以上；
- 累计完成芜湖一期、弋阳一期等**3**台热盘炉技改，台时提升**1.5t/h**以上。

### 科技创新缔结硕果

- 积极储备固体替代燃料（RDF）技术；
- 累计获得专利授权**86**项，其中实用新型专利**79**项，发明专利**7**项。

# 3

## 项目发展与运营

- 战略合作
- 项目拓展
- 项目运营

2022年，公司抢市场、增效益，抓项目、促发展，年内与上下游多家大型企业达成战略合作，为后续双方深度合作，实现优势互补奠定基础。

### 葛洲坝水泥



### 广汽汽车



### 奇瑞汽车

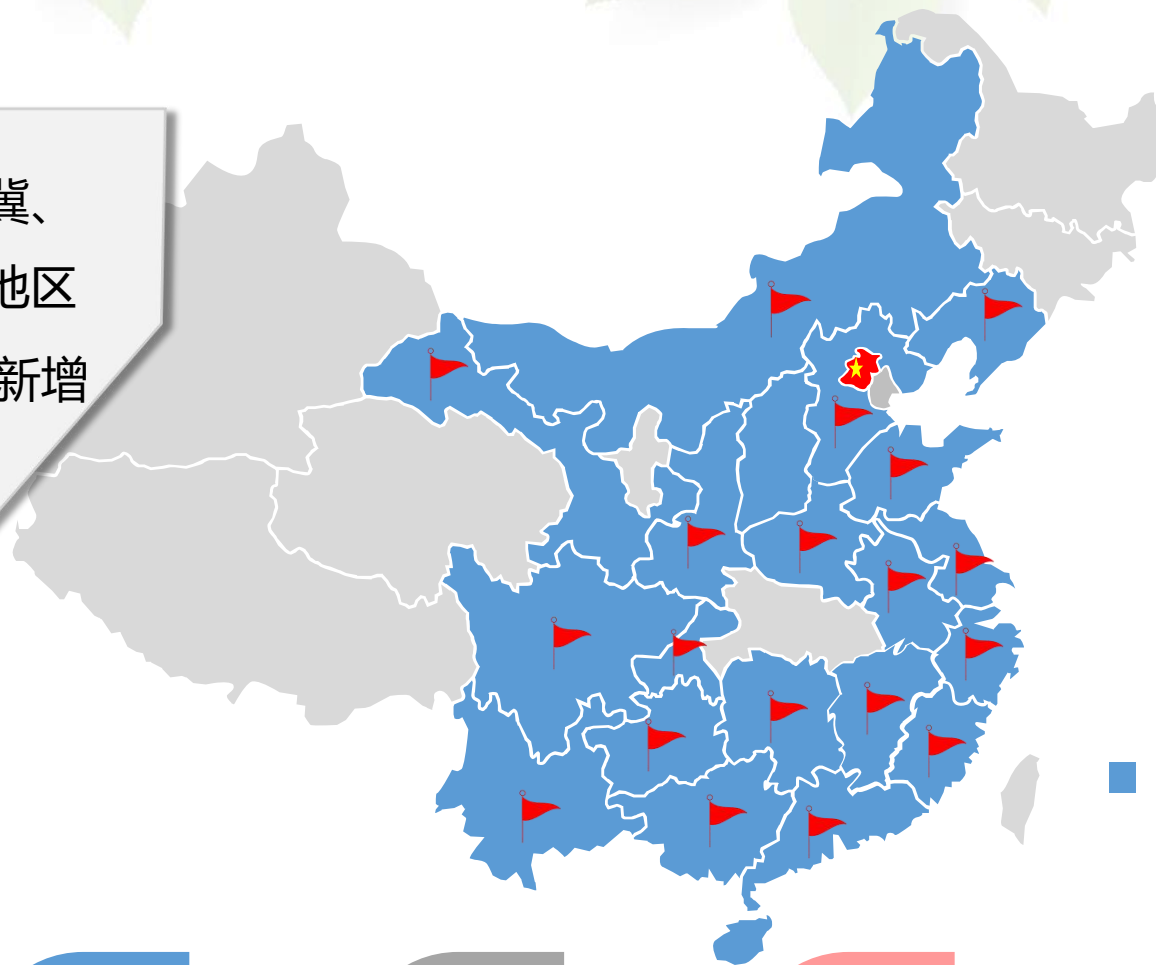


### 冀东水泥



## 3.2 项目拓展

报告期内，本集团在京津冀、长三角、大湾区和川渝等地区成功拓展**17**个环保项目，新增签约规模约**180**万吨/年。



■ 本集团投运及在建项目覆盖区域

2022年新增  
签约规模

60万  
吨/年

一般危废

55万  
吨/年

飞灰

3.6万  
吨/年

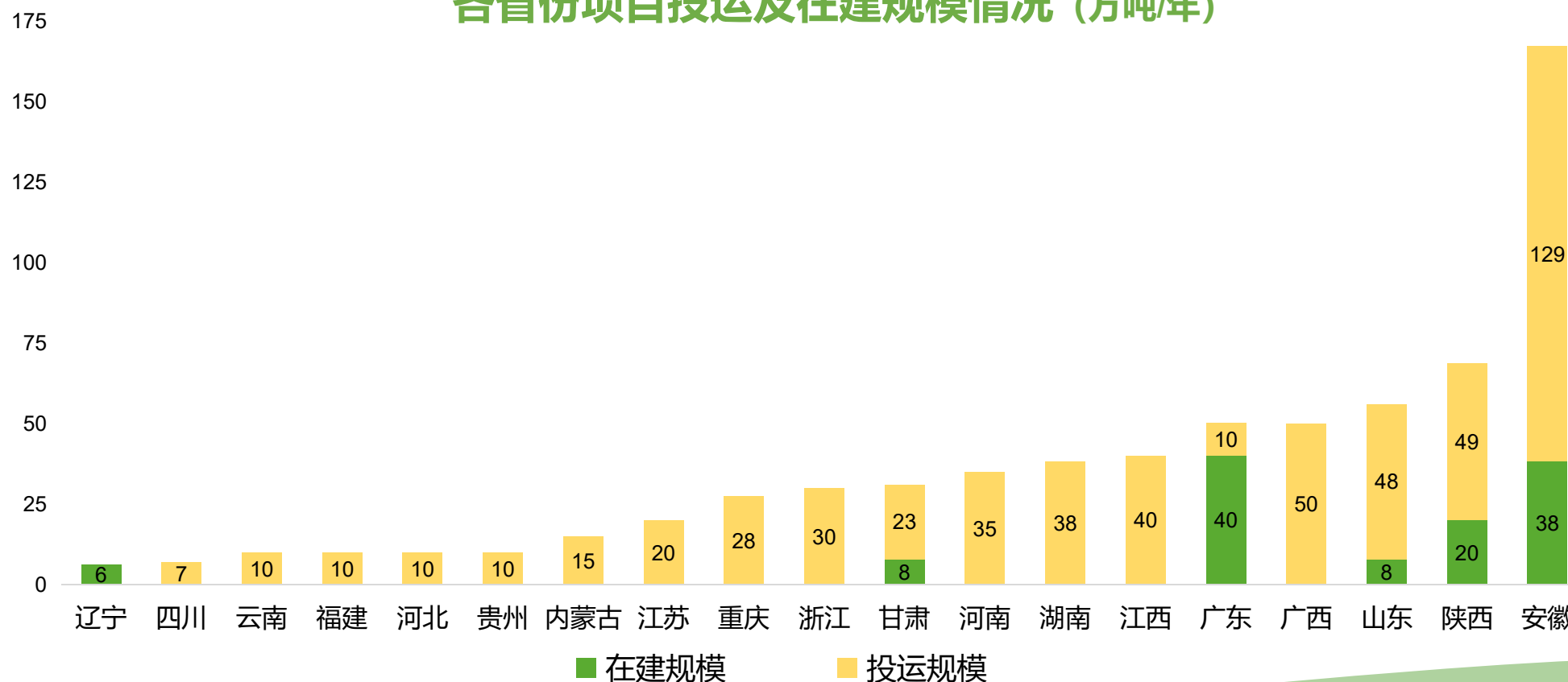
油泥

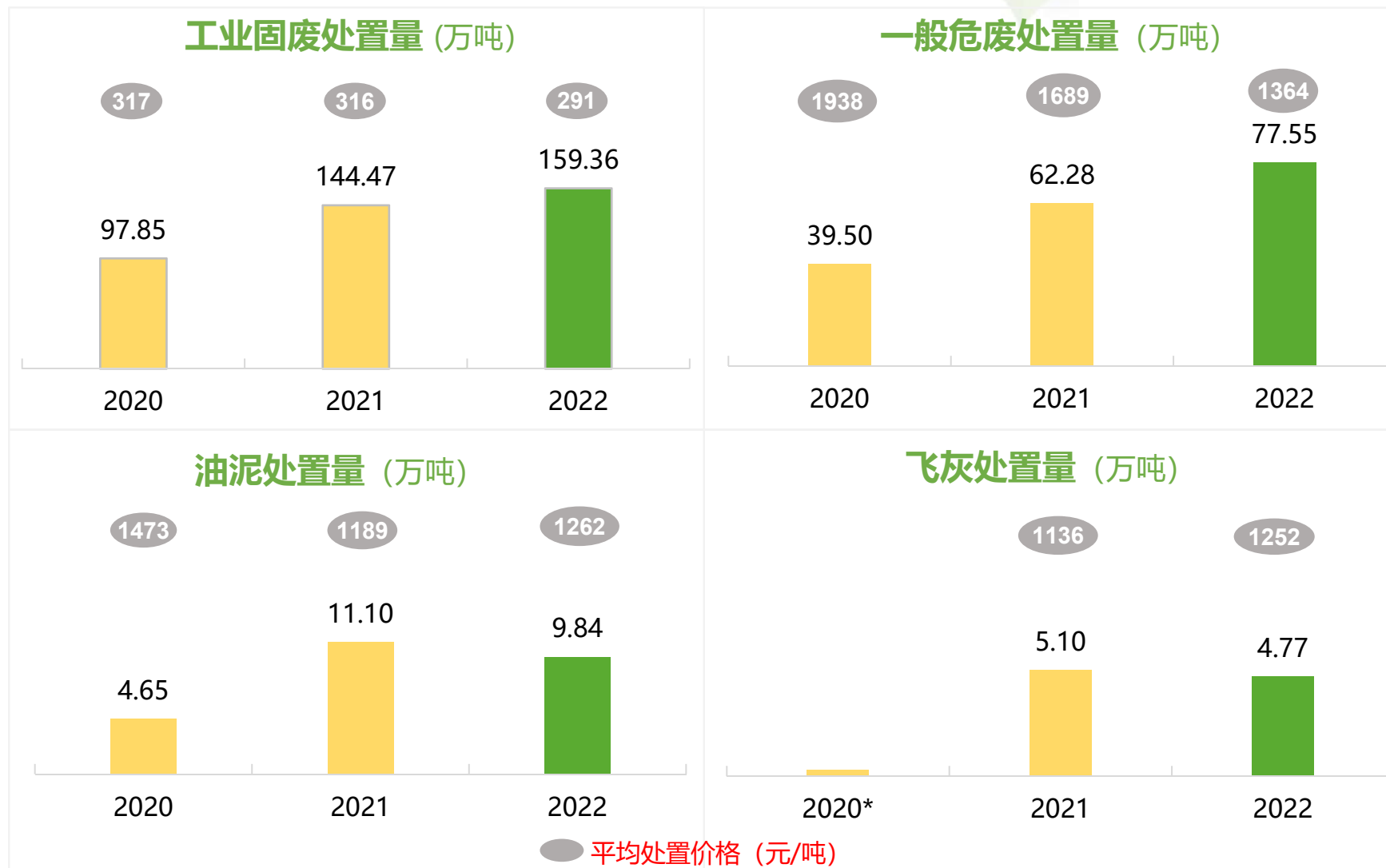
61.4万  
吨/年

工业固废

截至2022年底，本集团共投运**54**个环保项目，投运规模约**561万吨/年**，危废取证规模约**350万吨/年**；在建项目**9**个，在建规模约**120万吨/年**。

#### 各省份项目投运及在建规模情况 (万吨/年)

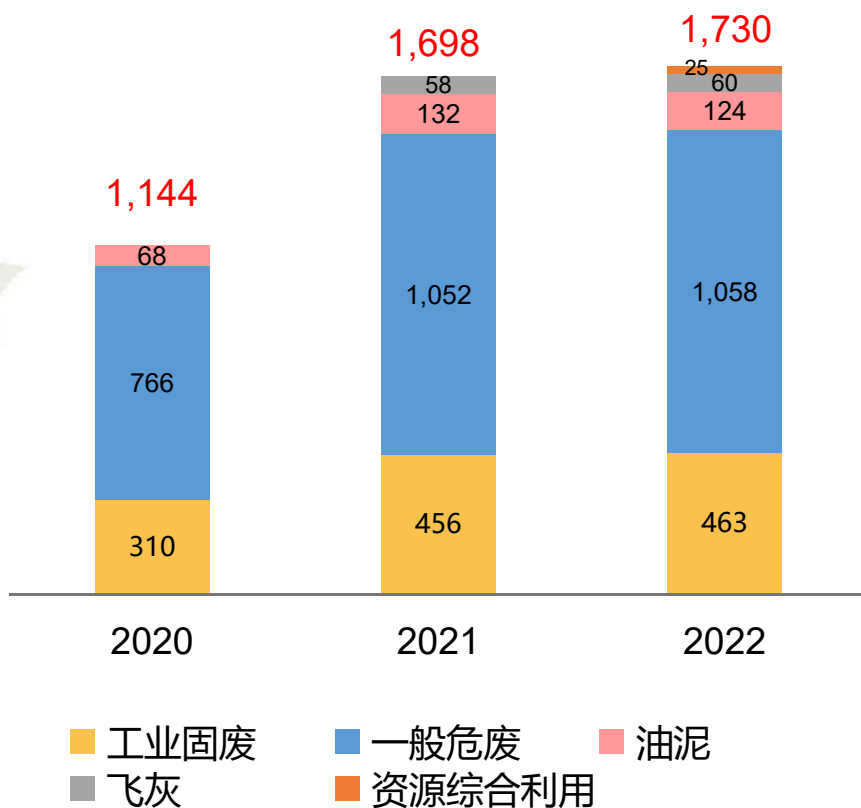




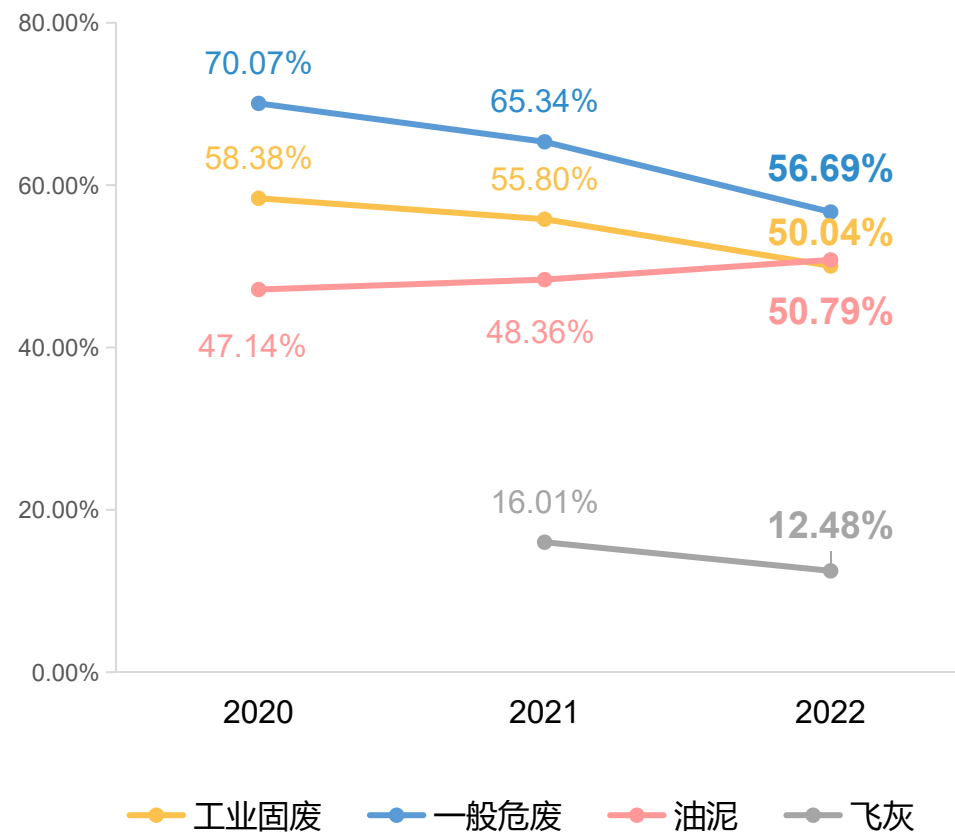
注：1、飞灰项目2021年开始运营；  
2、2022年出售资源综合利用产品约7115吨，全部来自浙江宁海项目。

#### 业务分部营业收入明细

(人民币：百万元)



#### 业务分部毛利率




注：1、2022年资源综合利用业务毛利率33.15%，全部来自浙江宁海项目且2022年产生效益。





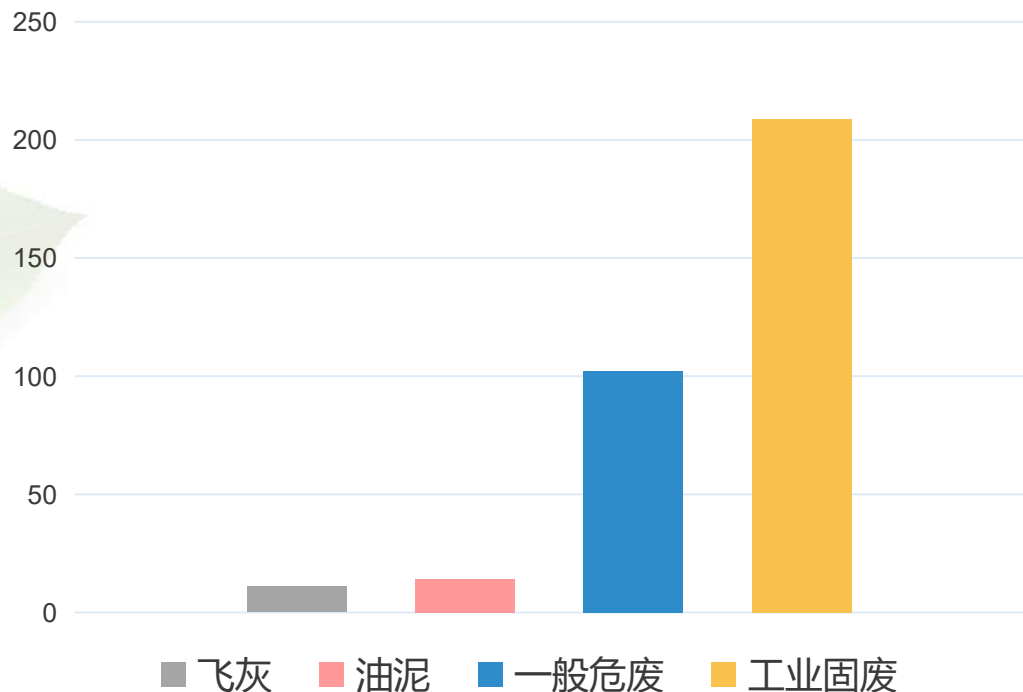
# 4

## 未来展望

- 2023年发展目标
  - 发展举措
- 

### 2023年业务分部处置量预测

(单位: 万吨)



01

### 资本开支

2023年计划投资约**18**亿元。

02

### 新签约项目计划

2023年计划实现**22**个项目签约，其中危废项目4个，固废（含污泥）项目7个，飞灰项目7个，油泥项目3个，替代燃料项目1个，所涉及的处理规模约**289**万吨/年。

### 1 聚力发展赋能

- **污泥**：加强与大型水务集团战略合作，共同推进城市“污水+污泥”示范项目建设；
- **飞灰**：以规划为指引，每个省份布局一个示范项目，充分做好市场调研和盈利分析；
- **油泥**：寻求与油气田开发上游企业战略合作，锁定市场，以点带面建设油泥处置标杆企业；
- **替代燃料**：加强固体废弃物制备RDF技术研究与开发，加强与高耗能企业沟通，试点实施替代燃料项目。

### 3 聚力市场转型

- 全面梳理客户清单，抢抓客户资源，加强与大型产废企业交流合作，抓实跨省业务拓展；
- 加强与同行业头部企业交流，形成稳价共识；制定水泥窑错峰生产应对措施，稳定渠道份额；
- 以省为单位成立市场一体化管理团队；深入开展同行优劣势对比分析，优化营销策略。

### 2 聚力成本最优

- 强化对标管理，加强资源统筹协调，加快解决制约生产经营瓶颈问题；
- 试点探索与处置工厂生产融合管理模式，推动深度融合；
- 总结飞灰项目技改经验，优化工艺技术，全力实现稳定运行。

### 4 聚力风险管控

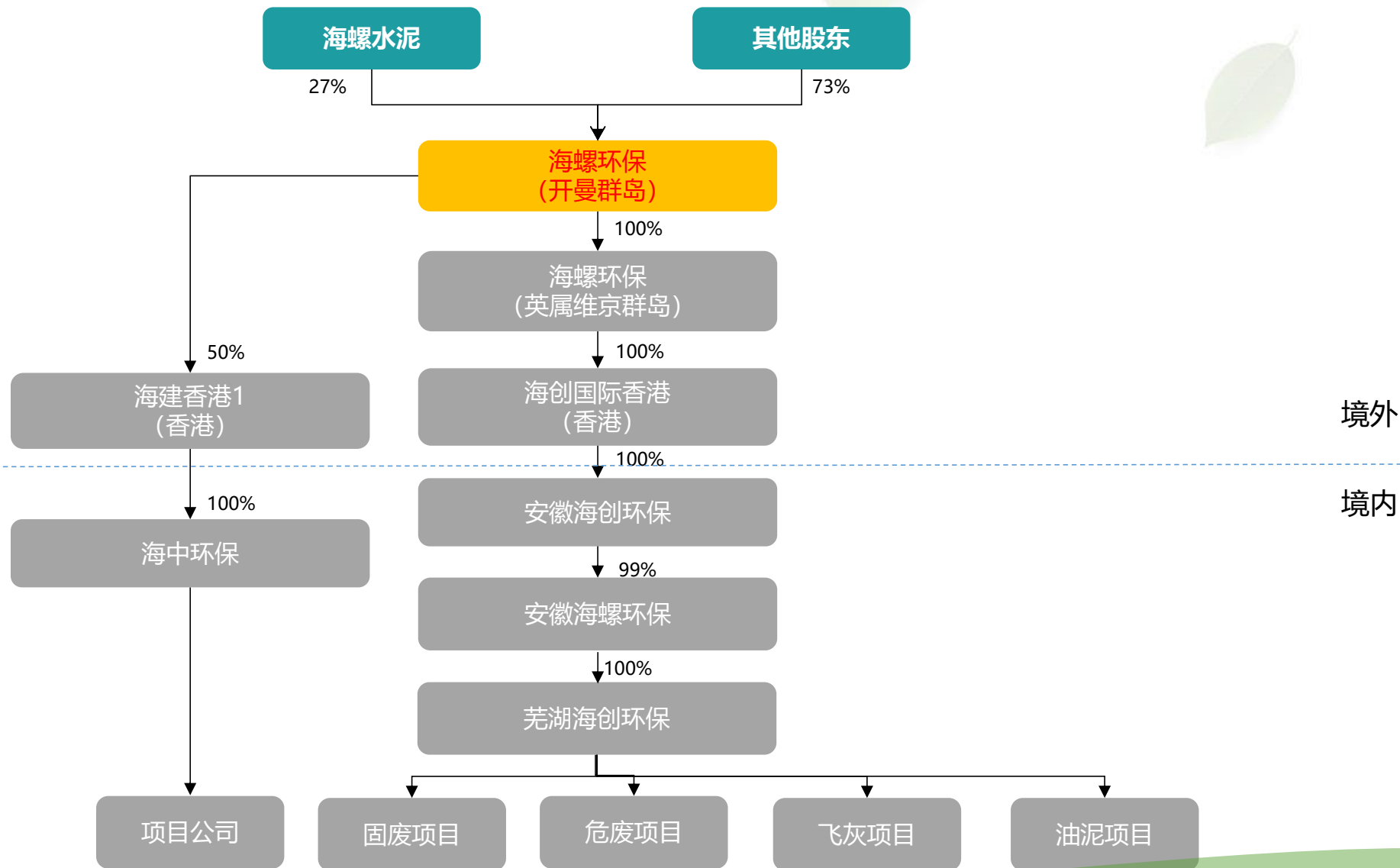
- 对标集团安全管控标准，大力开展安全标准化建设，加强监督、检查；
- 加强风险源头管控，奖惩分明；实施逾期欠款周预警机制，压实清欠责任，落实清欠计划；
- 高度重视合规管理，加大对风险领域监察检查力度，常态化开展审计工作。

# 5

## 附录

- 公司架构
- 工业固废项目列表
- 油泥及资源综合利用项目列表
- 主要荣誉
- 一般危废项目列表
- 飞灰项目列表
- 其他合作项目列表

# 附1 公司架构



注：1.海建香港的余下50%股权由中国建材间接持有。

## 附2 一般危废项目列表

序号	建设情况	项目地点	处理能力	危废资质	实际/预计建成时间	合作方式
1	营运项目	陕西富平	10万吨/年	10万吨/年	2016年4月	全资项目
2		陕西乾县	7万吨/年	6.36万吨/年	2017年4月	
3		安徽芜湖	2×10万吨/年	13万吨/年 (两期)	2017年12月	
4		江西弋阳	2×10万吨/年	17万吨/年 (两期)	2018年5月	
5		广西兴业	2×10万吨/年	16.15万吨/年 (两期)	2018年8月	
6		安徽宿州	2×10万吨/年	12.5万吨/年 (两期)	2018年8月	
7		陕西千阳	10万吨/年	10万吨/年	2018年10月	
8		重庆忠县	2×10万吨/年	9.52万吨/年 (两期)	2019年6月	
9		陕西铜川	10万吨/年	8.15万吨/年	2019年8月	
10		云南文山	10万吨/年	6.6万吨/年	2019年8月	
11		贵州清镇	10万吨/年	10万吨/年	2019年9月	本集团持股85%
12		山东泗水	10万吨/年	10万吨/年	2020年1月	全资项目
13		湖南祁阳	10万吨/年	6.95万吨/年	2020年1月	
14		广东阳春	10万吨/年	6.53万吨/年	2020年8月	本集团持股70%
15		湖南临湘	10万吨/年	8.85万吨/年	2021年1月	
16		广西隆安	10万吨/年	7万吨/年	2021年3月	全资项目
17		安徽宁国	10万吨/年	7万吨/年	2022年1月	
18		甘肃平凉	13万吨/年	6万吨/年	2022年6月	
小计			<b>230万吨/年</b>	<b>171.61万吨/年</b>		
19	在建项目	广东韶关	20万吨/年	/	2023年3月	本集团持股51%
20		广东清远	10万吨/年		2023年8月	本集团持股54.9%
小计			<b>30万吨/年</b>			
合计			<b>260万吨/年</b>	<b>171.61万吨/年</b>		

### 附3 工业固废项目列表

序号	建设情况	项目地点	处理能力	实际/预计建成时间	合作方式
1	营运项目	安徽怀宁	7万吨/年	2017年9月	全资项目
2		陕西勉县	1.65万吨/年	2017年10月	
3		安徽淮北	2×6.6万吨/年	2017年12月	
4		重庆梁平	7.5万吨/年	2019年9月	
5		四川广元	7万吨/年	2020年1月	
6		安徽繁昌	21万吨/年	2020年7月	
7		安徽池州	10万吨/年	2020年11月	
8		湖南益阳	6.62万吨/年	2021年1月	
9		安徽全椒	6万吨/年	2021年7月	
10		安徽枞阳	10万吨/年	2021年7月	
11		湖南新化	6.6万吨/年	2022年1月	
小计			<b>96.57万吨/年</b>		
12	在建项目	安徽巢湖	20万吨/年	2023年1月	
13		安徽芜湖（污泥干化）	13.2万吨/年	2023年2月	
小计			<b>33.2万吨/年</b>		
合计			<b>129.77万吨/年</b>		



## 附4 飞灰项目列表

序号	建设情况	项目地点	处理能力	危废资质	实际/预计建成时间	合作方式
1	营运项目	安徽芜湖	10万吨/年	10万吨/年	2020年12月	
2		湖南益阳	4.95万吨/年	4.95万吨/年	2022年3月	
3		江西弋阳	10万吨/年	10万吨/年	2022年3月	
小计			<b>24.95万吨/年</b>	<b>24.95万吨/年</b>		
4	在建项目	安徽全椒	5万吨/年		2023年4月	海化持股100%
5		陕西乾县	10万吨/年		2023年7月	
小计			<b>15万吨/年</b>			
合计			<b>39.95万吨/年</b>	<b>24.95万吨/年</b>		

## 附5 油泥及资源综合利用项目列表

序号	建设情况	项目类型	项目地点	处理能力	危废资质	实际/预计建成时间	合作方式
1	营运项目	油泥处置	陕西榆林（一期）	10万吨/年	10万吨/年	2020年5月（收购）	本集团持股92%
2			山东滨州	10万吨/年	10万吨/年	2021年5月（收购）	本集团持股70%
3			山东东营（一期）	8万吨/年	8万吨/年	2022年1月	本集团持股70%
4		干馏	安徽芜湖	1.65万吨/年	1.65万吨/年	2021年1月	本集团持股100%
5		资源综合利用	浙江宁海	10万吨/年	10万吨/年	2021年5月	本集团持股70%
		<b>小计</b>		<b>39.65万吨/年</b>	<b>39.65万吨/年</b>		
6	在建项目	油泥处置	陕西榆林（二期）	10万吨/年	/	2023年2月	本集团持股92%
7		油泥处置+焚烧	辽宁锦州	油泥处置：2万吨/年 焚烧：4.2万吨/年		2023年5月	本集团持股80%
8		油泥处置	山东东营（二期）	8万吨/年		2023年9月	本集团持股70%
9			甘肃庆阳	8万吨/年		2024年1月	本集团持股80%
		<b>小计</b>		<b>32.2万吨/年</b>			
		<b>合计</b>		<b>71.85万吨/年</b>	<b>39.65万吨/年</b>		

## 附6 其他合作项目列表

序号	建设情况	合作单位	项目类型	项目地点	处理能力	危废资质	实际/预计建成时间	合作方式
1	营运项目	南方水泥	一般危废	福建三明	10万吨/年	4.05万吨/年	2019年8月	海中持股100%
2				江苏宜兴	10万吨/年	10万吨/年	2019年12月	海中参股35%
3				广西崇左	10万吨/年	8.5万吨/年	2021年3月	海中持股100%
4				广西桂林	10万吨/年	6万吨/年	2021年7月	海中持股100%
5				浙江富阳	20万吨/年	9万吨/年	2022年6月	海中持股65%
6				江西抚州	10万吨/年	7.5万吨/年	2022年10月	海中参股29.4%
7				河南洛阳	10万吨/年	7.2万吨/年	2020年12月	海中持股100%
8		中联水泥	工业固废	河南济源	10万吨/年	5万吨/年	2020年12月	海中持股100%
9				山东德州	10万吨/年	7.5万吨/年	2020年12月	海中持股89%
10				山东泰安	10万吨/年	10万吨/年	2020年12月	海中持股51%
11				河北保定	10万吨/年	/	2021年3月	海中持股51%
12				河南登封	10万吨/年	8万吨/年	2021年7月	海中持股100%
13				江苏南京	10万吨/年	9.46万吨/年	2022年1月	海中持股100%
14				河南新安	5万吨/年	/	2022年6月	海中持股100%
15		祁连山水泥	一般危废	甘肃嘉峪关	10万吨/年	10万吨/年	2022年6月	海中持股100%
16		蒙西水泥		内蒙古呼伦贝尔	5万吨/年	3.5万吨/年	2022年6月	本集团持股65%
17				内蒙古阿荣旗	10万吨/年	8.5万吨/年	2022年6月	本集团持股65%
小计					<b>170万吨/年</b>	<b>114.21万吨/年</b>		
18	在建项目	中材水泥	一般危废	广东云浮	10万吨/年	/	2023年5月	海中持股100%
小计					<b>10万吨/年</b>			
合计					<b>180万吨/年</b>	<b>114.21万吨/年</b>		

## 附 项目列表

截至2022年底，本集团投运及在建项目规模约**681.57**万吨/年，详细如下：

类别	一般危废			飞灰			油泥			工业固废		资源综合利用	
	运营中	在建	危废资质	运营中	在建	危废资质	运营中	在建	危废资质	运营中	在建	运营中	危废资质
规模	<b>386.65</b>	40	287.47	<b>24.95</b>	15	24.95	<b>28</b>	32.2	28	<b>111.57</b>	33.2	10	10



2022年6月，芜湖海创荣获全国“2022年十佳环保设施开放单位”称号。



2022年6月，重庆海创被授予全国第四批环保设施向公众开放单位以及重庆市生态文明教育基地。



2022年8月，千阳海创被陕西省生态环境厅评为优秀环保设施开放单位。



2022年8月，芜湖海创物流公司荣获国家3A级物流企业称号。



2022年12月，海螺环保荣获第二十届财经风云榜——年度海外先锋企业。







# THANKS

环境保护 / 节能减排 / 无废城市 / 生态环境 / 绿色低碳